

PREZENTACE ACCOLADE INDUSTRIAL FUND

Investujeme do moderních
průmyslových parků pro
udržitelnou budoucnost

Investujte s námi



OBSAH

3 Proč investovat do průmyslových nemovitostí

14 Naše parky

16 Accolade Industrial Fund

23 Investice s Accolade

26 Připravované projekty

27 Klíčoví lidé

INVESTICE S ACCOLADE DO PRŮMYSLOVÝCH NEMOVITOSTÍ

- ▶ průmyslové nemovitosti patří mezi velmi **žádané** typy investic
- ▶ **dlouhodobé** nájemní smlouvy
- ▶ **vyšší bonita** nájemců
- ▶ růst nájmů se začíná **stabilizovat** na **nové zvýšené úrovni**
- ▶ **rozvoj** infrastruktury
- ▶ důraz na podporu **evropské nezávislosti**

JEDINEČNOST NAŠICH PARKŮ

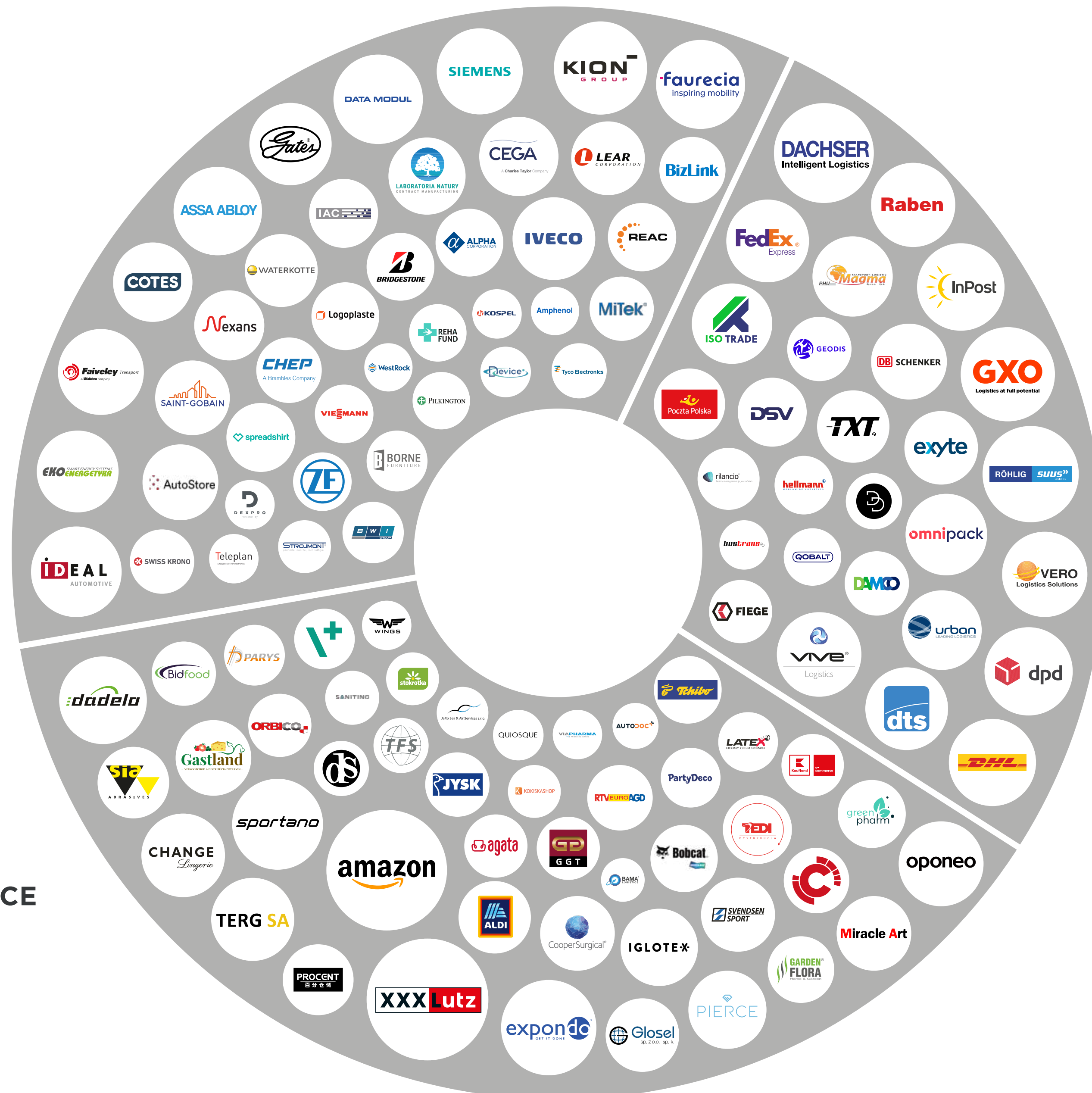
- ▶ strategická poloha s kvalitní infrastrukturou
- ▶ nájemci světových značek z e-commerce, logistiky i výroby
- ▶ moderní haly s technologiemi šetrnými k životnímu prostředí
- ▶ důraz na revitalizaci zanedbaných brownfieldů



ACCOLADE FUNDS PARK KOJETÍN
ČESKÁ REPUBLIKA

NAŠI NÁJEMCI

01 VÝROBA



03 LOGISTIKA

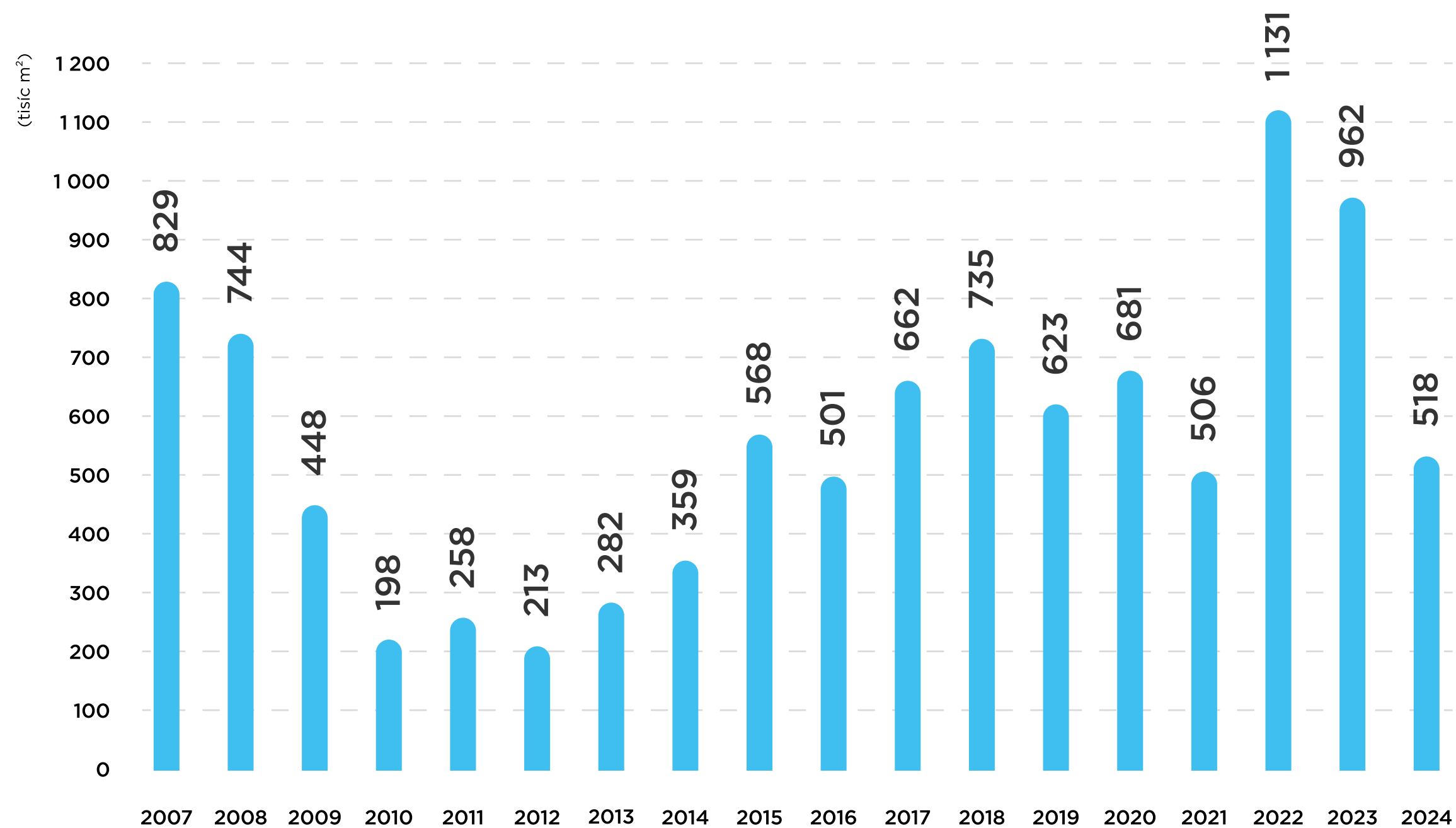
SITUACE NA ČESKÉM TRHU PRŮMYSLOVÝCH NEMOVITOSTÍ



▶ V České republice je 12,82 milionů m² průmyslových ploch k pronájmu.

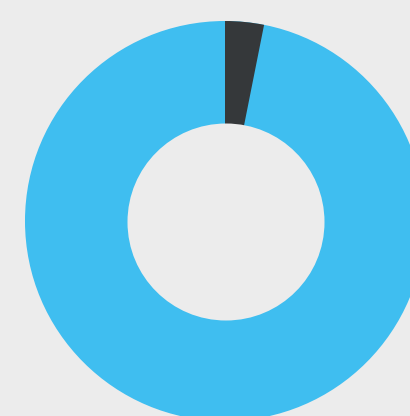
▶ Nejvyšší dosahované nájemné je 7,40 EUR za m² měsíčně.

NOVĚ POSTAVENÉ PRŮMYSLOVÉ PROSTORY V ČESKU

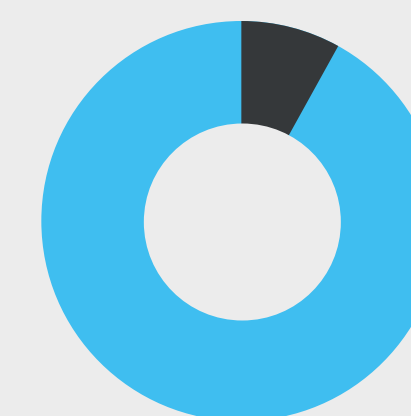


Zdroj: CBRE

NEOBSAZENÉ PROSTORY 4Q 2024



3,13 %
PRŮMYSL



7,35 %
KANCELÁŘE

VÝNOSY Z NEMOVITOSTÍ 4Q 2024

ČESKÁ REPUBLIKA

PRŮMYSLOVÉ BUDOVOY

5,15 %

OBCHODNÍ CENTRA

6,35 %

KANCELÁŘE

5,60 %

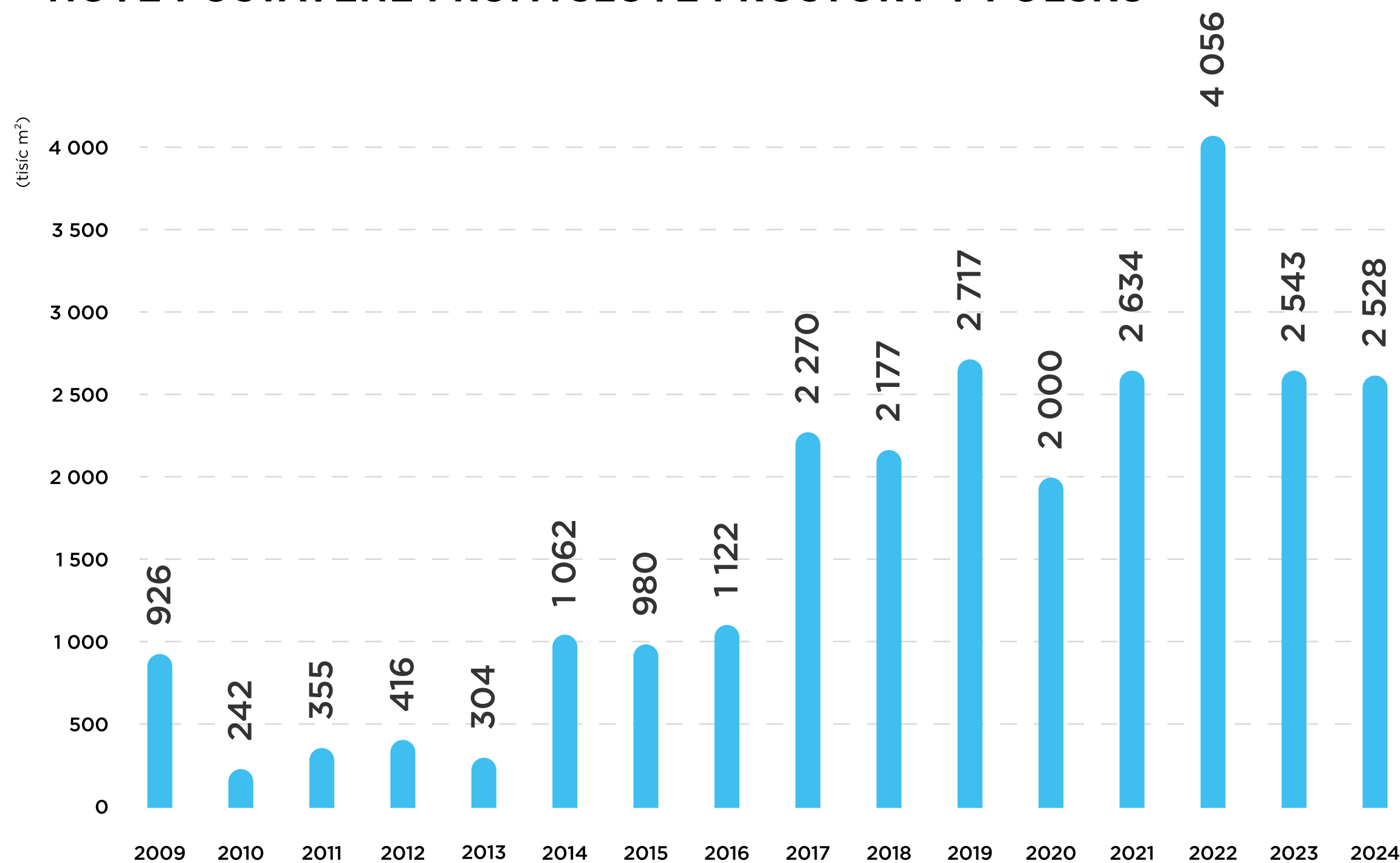
SITUACE NA POLSKÉM TRHU PRŮMYSLOVÝCH NEMOVITOSTÍ



▶ V Polsku je 33,78 milionů m² průmyslových ploch k pronájmu.

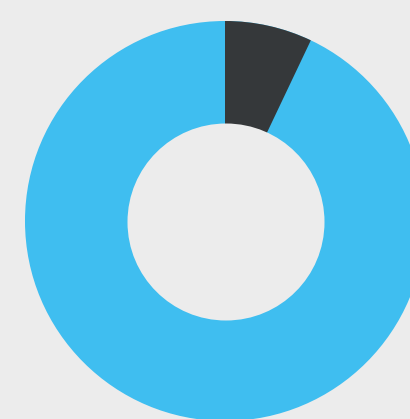
▶ Nejvyšší dosahované nájemné je 5,50 EUR za m² měsíčně.

NOVĚ POSTAVENÉ PRŮMYSLOVÉ PROSTORY V POLSKU

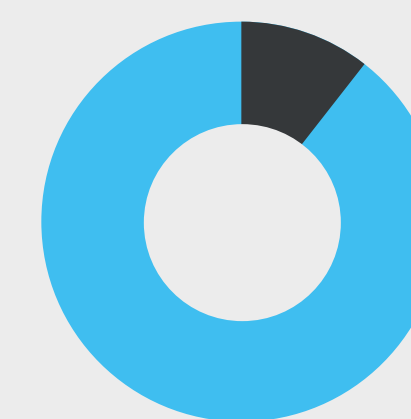


Zdroj: CBRE

NEOBSAZENÉ PROSTORY 4Q 2024



7,06 %
PRŮMYSL



10,56 %
KANCELÁŘE

VÝNOSY Z NEMOVITOSTÍ 4Q 2024

POLSKO



SITUACE NA NĚMECKÉM TRHU PRŮMYSLOVÝCH NEMOVITOSTÍ



- ▶ V Německu je 105,68 milionů m² průmyslových ploch k pronájmu.
- ▶ Nejvyšší dosahované nájemné je 10,20 EUR za m² měsíčně.

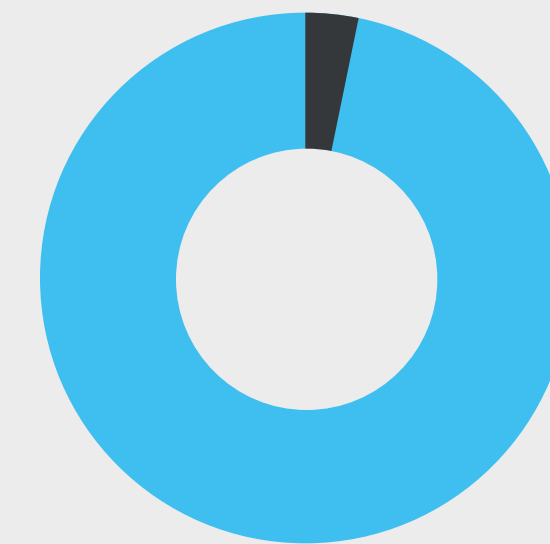
VÝNOSY Z NEMOVITOSTÍ 4Q 2024

NĚMECKO

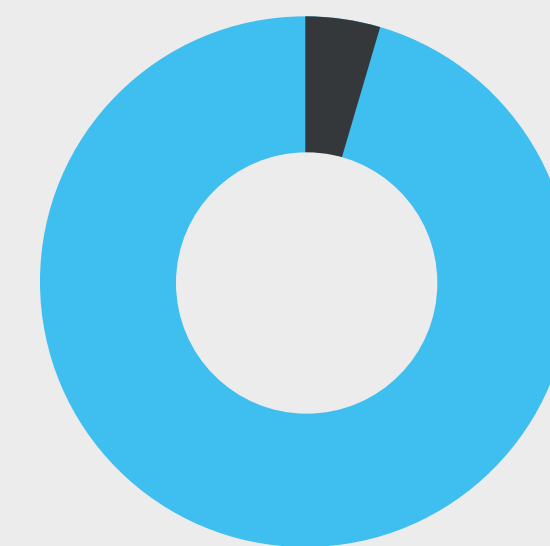


Zdroj: CBRE

NEOBSAZENÉ PROSTORY 4Q 2024



3,22 %
PRŮMYSL



4,55 %
KANCELÁŘE

SITUACE NA SLOVENSKÉM TRHU PRŮMYSLOVÝCH NEMOVITOSTÍ



- ▶ Na Slovensku je 4,45 milionů m² průmyslových ploch k pronájmu.
- ▶ Nejvyšší dosahované nájemné je 5,80 EUR za m² měsíčně.

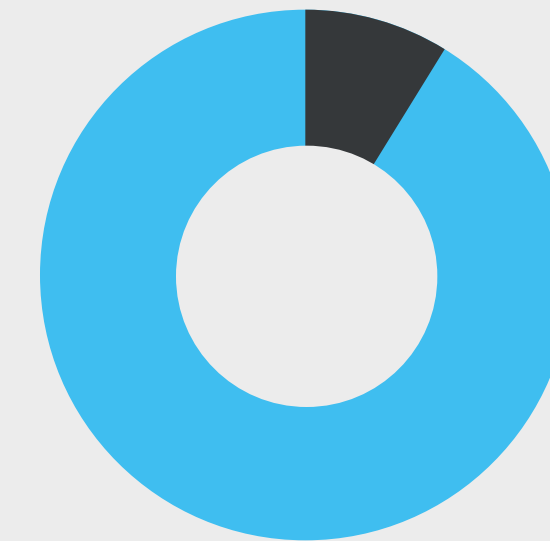
VÝNOSY Z NEMOVITOSTÍ 4Q 2024

SLOVENSKO

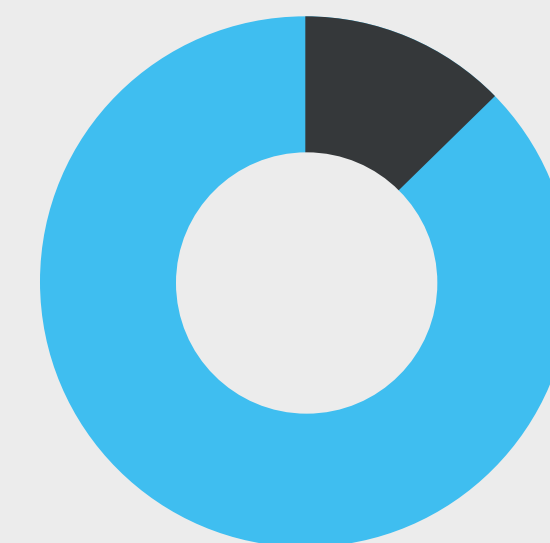


Zdroj: CBRE

NEOBSAZENÉ PROSTORY 4Q 2024



5,80 %
PRŮMYSL



12,67 %
KANCELÁŘE

SITUACE NA ŠPANĚLSKÉM TRHU PRŮMYSLOVÝCH NEMOVITOSTÍ



- ▶ Ve Španělsku je 27,69 milionů m² průmyslových ploch k pronájmu.
- ▶ Nejvyšší dosahované nájemné je 8,75 EUR za m² měsíčně.

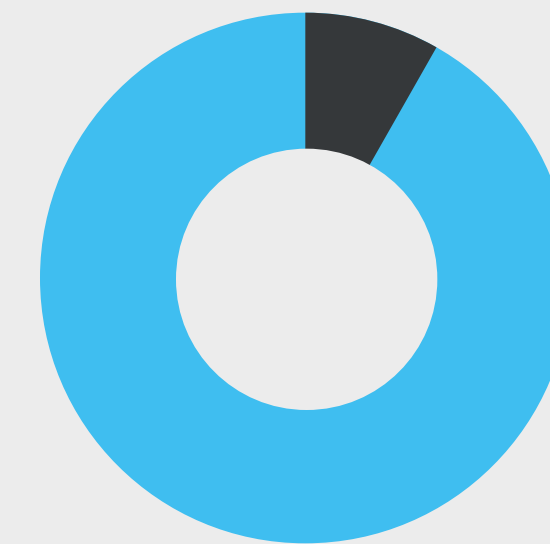
VÝNOSY Z NEMOVITOSTÍ 4Q 2024

ŠPANĚLSKO

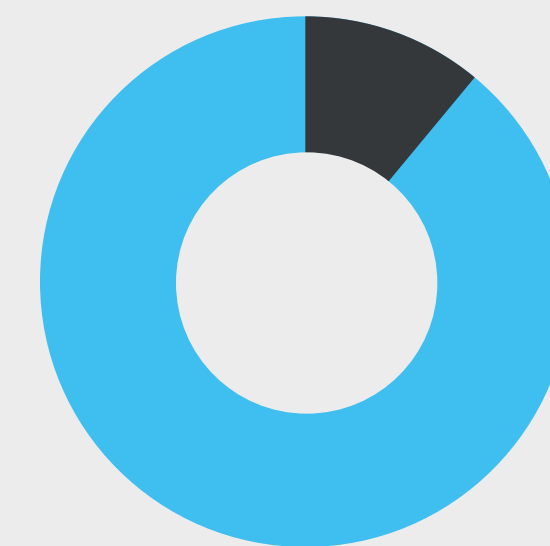


Zdroj: CBRE

NEOBSAZENÉ PROSTORY 4Q 2024



8,23 %
PRŮMYSL



11,02 %
KANCELÁŘE

SITUACE NA NIZOZEMSKÉM TRHU PRŮMYSLOVÝCH NEMOVITOSTÍ



- ▶ V Nizozemsku je 51,98 milionů m² průmyslových ploch k pronájmu.
- ▶ Nejvyšší dosahované nájemné je 9,17 EUR za m² měsíčně.

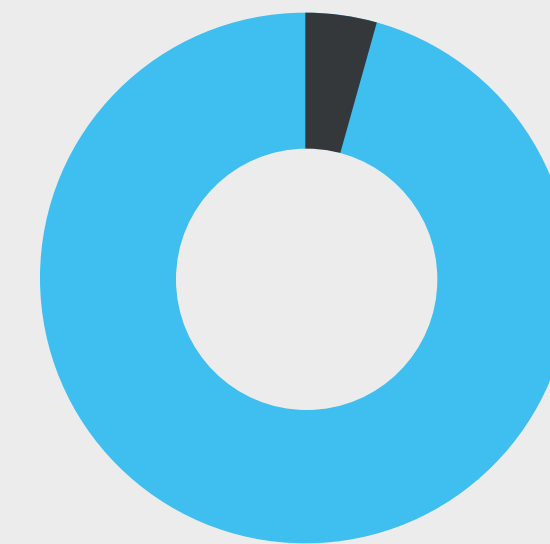
VÝNOSY Z NEMOVITOSTÍ 4Q 2024

NIZOZEMSKO

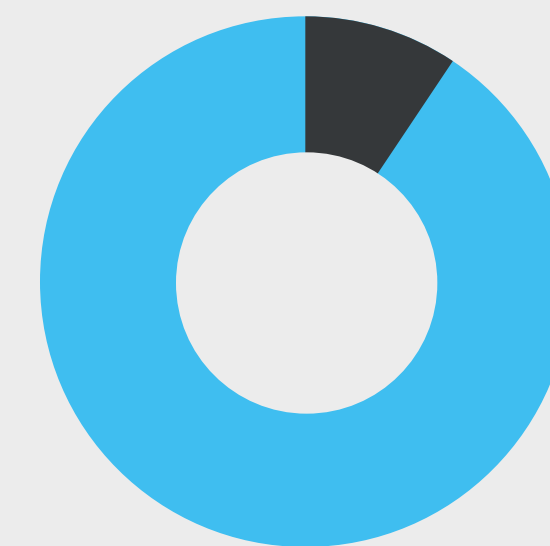


Zdroj: CBRE

NEOBSAZENÉ PROSTORY 4Q 2024



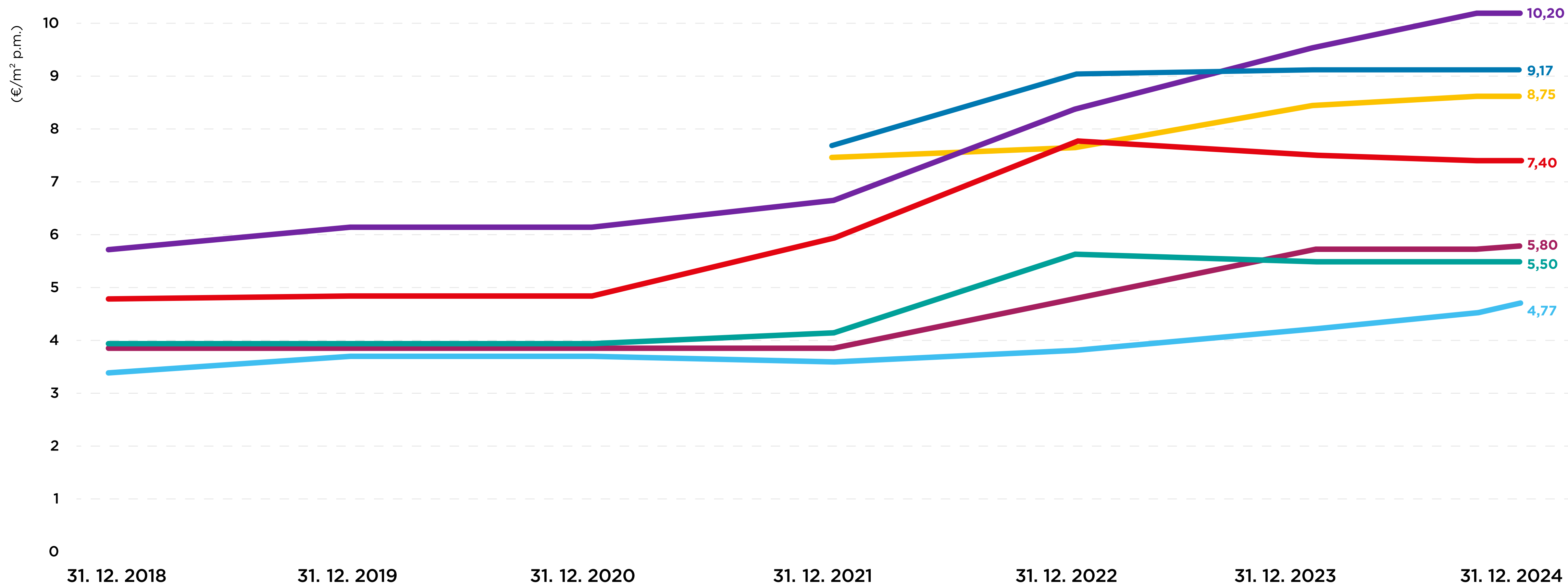
4,34 %
PRŮMYSL



9,38 %
KANCELÁŘE

NEJVYŠŠÍ DOSAHOVANÉ MĚSÍČNÍ NÁJEMNÉ

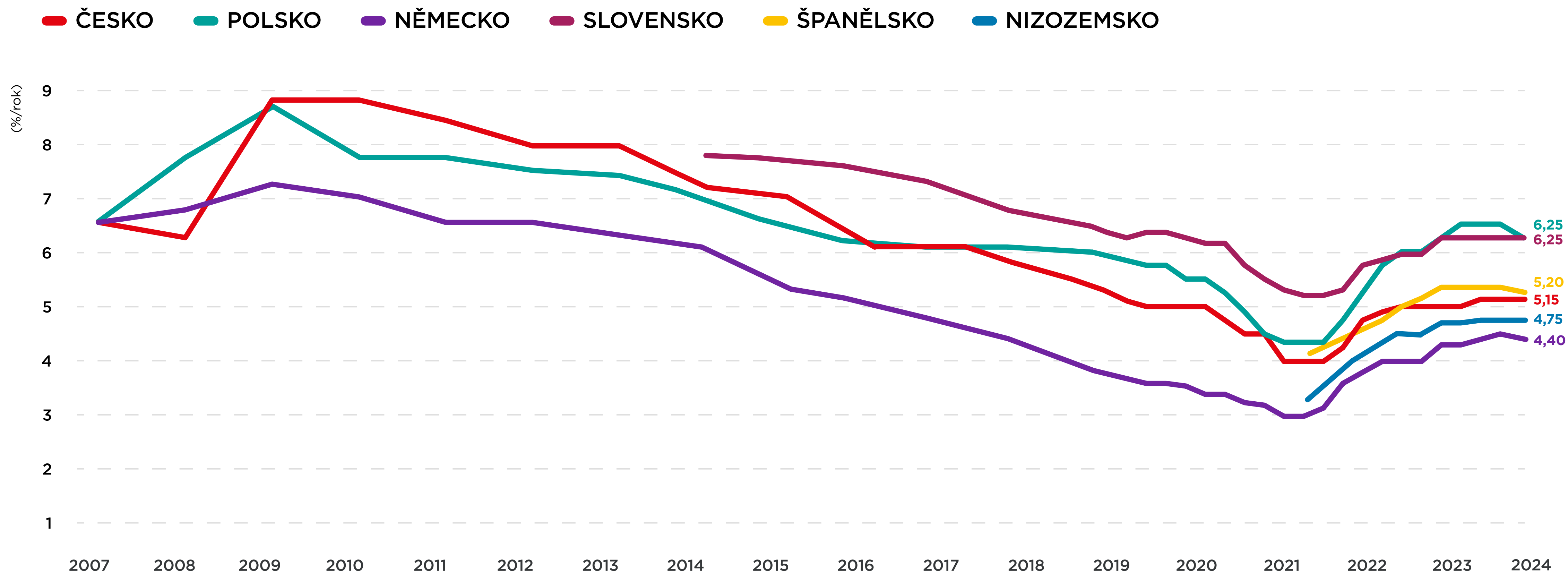
ČESKO POLSKO NĚMECKO SLOVENSKO ŠPANĚLSKO NIZOZEMSKO FOND ACCOLADE*



Zdroj: CBRE

*Průměrné měsíční nájemné

VÝNOSY PRŮMYSLOVÝCH PROSTOR VE VYBRANÝCH ZEMÍCH V ČASE



Zdroj: CBRE

UDRŽITELNÁ BUDOUCNOST

Accolade je společensky odpovědnou investiční skupinou se závazky vůči svým investorům, nájemcům, obchodním partnerům, ale i vůči společnosti, životnímu prostředí a svým zaměstnancům. Naším cílem jsou moderní parky s vysokým podílem revitalizovaných brownfieldů s dlouholetou průmyslovou tradicí, které splňují ty nejpřísnější standardy šetrného přístupu ke světu kolem nás. Všechny naše projekty získaly certifikaci BREEAM – přední světové metody hodnocení udržitelnosti budov a infrastruktury.

BROWNFIELDY se na portfoliu fondu podílejí 34 %.

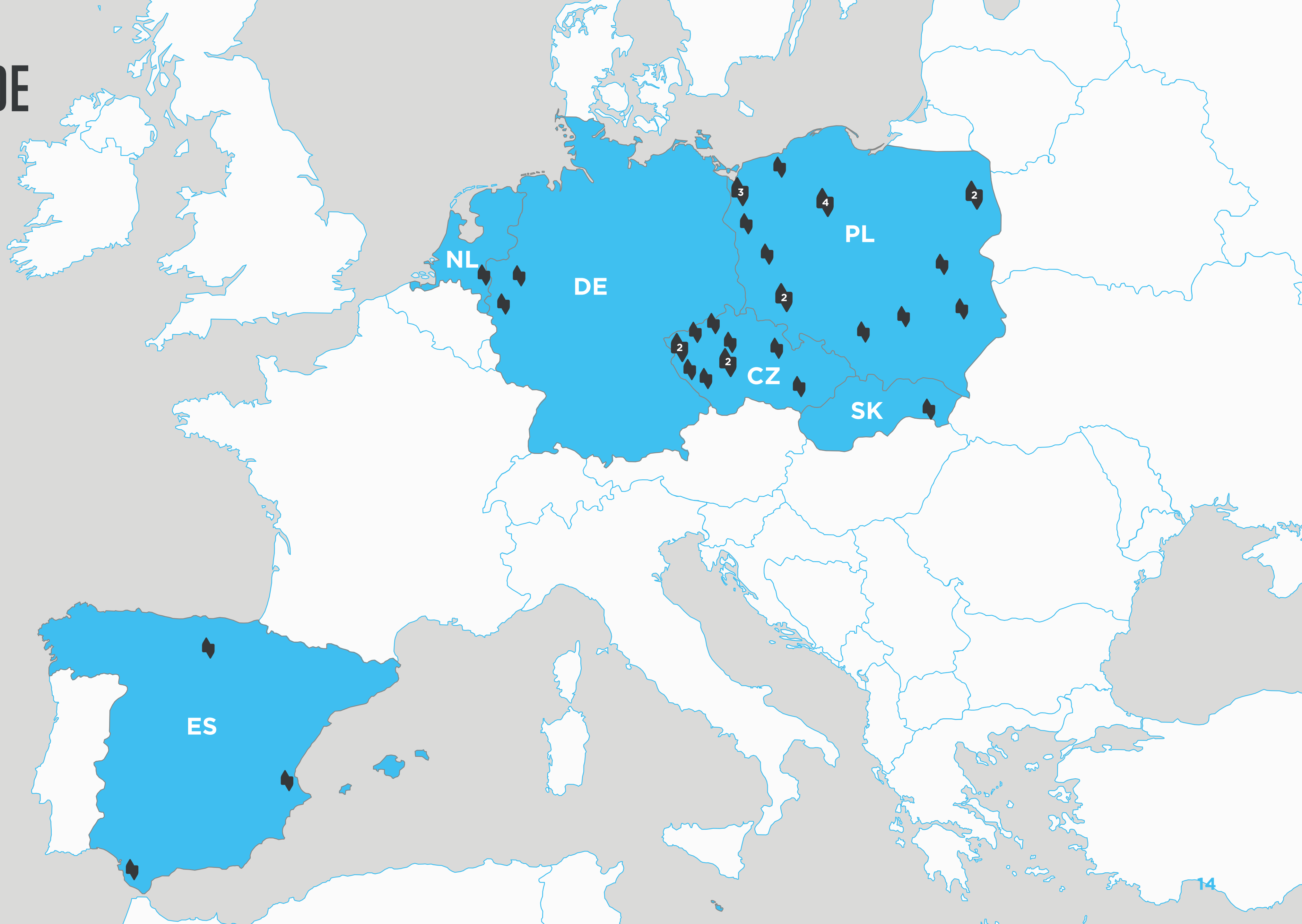
BREEAM

OUTSTANDING	314 962 m ²
EXCELLENT	456 888 m ²
VERY GOOD	1 064 147 m ²
GOOD	199 671 m ²
CELKEM	2 035 668 m²



FOND ACCOLADE V EVROPĚ

-  PARKY VE FONDU
-  ZEMĚ, KDE FOND PŮSOBÍ



VÝBĚR Z NAŠICH PARKŮ



 ACCOLADE FUNDS PARK KOJETÍN



 PARK CHEB SOUTH



 PARK KOSZALIN



 PARK BYDGOSZCZ II



 PARK KOŠICE AIRPORT



 PARK STRÍBRO



 PARK ZDICE



 PARK BYDGOSZCZ I



 PARK BOCHUM



 PARK ALSDORF



 ACCOLADE FUNDS
PARK PRAGUE AIRPORT II



 PARK ROERMOND



 PARK SZCZECIN I



 PARK VALENCIA PICASSENT




 PARK BURGOS

FOND V ČÍSLECH

 **7 %** OČEKÁVANÝ VÝNOS P.A.*

 **3 000+** INVESTORŮ

 **36** PRŮMYSLOVÝCH PARKŮ

 **100+** NÁJEMCŮ

Investice fondu Accolade k 31. 12. 2024

1,9 mld. EUR

Hodnota portfolia nemovitostí fondu Accolade

110,6 mil. EUR

Roční smluvní nájem z uzavřených nájemních smluv

2,0 mil. m²

Celková pronajímatelná plocha

Předpokládané investice do fondu Accolade k 31. 12. 2026

(předpokládaná hodnota včetně potenciálních projektů)

3,0 mld. EUR

Hodnota portfolia nemovitostí fondu Accolade

180,5 mil. EUR

Roční smluvní nájem z uzavřených a budoucích nájemních smluv

3,1 mil. m²

Celková pronajímatelná plocha

*Uvedené scénáře představují odhad budoucí výkonnosti na základě historických údajů o tom, jak se mění hodnota této investice, výnosy z nemovitostí na trhu s nemovitostmi a/nebo aktuální tržní podmínky, a nepředstavují přesný ukazatel. Váš zisk se bude lišit v závislosti na tom, jaká je situace na trhu a jak dlouho budete investici/produkt držet. Investoři by si měli být vědomi, že investicí do fondu riskují ztrátu celého investovaného kapitálu nebo jeho části. Budoucí plnění podléhá zdanění, které závisí na osobní situaci každého investora a může se v budoucnu změnit. Fond je vystaven řadě rizik, především rizikům spojeným s vlastnictvím komerčních nemovitostí. Mezi tato rizika patří pokles hodnoty nemovitostí, rizika související s obecnými a místními ekonomickými podmínkami, zvýšení daní z nemovitostí a provozních nákladů, změny dalších vládních předpisů a další rizika související s nemovitostmi. Tato rizika mohou přispět k poklesu výnosů, které Dílčí Fond generuje ze svých přímých nebo nepřímých podílů v nemovitostech, a následně k poklesu hodnoty jeho investic.



ACCOLADE INDUSTRIAL FUND: SOUČASNÉ PROJEKTY

LOKALITA	STÁT	OCENĚNÍ (€)	GLA (m ²) <small>Celková pronajímatelná plocha</small>
Park D5 Hořovice	Česká republika	52 398 000	42 279
Park Cheb	Česká republika	182 168 000	189 458
Park Cheb South	Česká republika	82 697 000	69 858
Park Stříbro	Česká republika	211 666 000	186 350
Accolade Funds Park Prague Airport II	Česká republika	12 508 000	11 149
Park Týniště nad Orlicí	Česká republika	10 263 000	9 783
Park Přeštice	Česká republika	20 001 000	14 015
Park Teplice South	Česká republika	36 359 000	32 616
Park Zdice	Česká republika	17 583 000	13 361
Accolade Funds Park Kojetín	Česká republika	172 122 000	186 903
Park Ostrov North	Česká republika	23 094 000	20 232
Park Goleniów	Polsko	50 163 000	60 297
Park Bydgoszcz I	Polsko	37 203 000	50 075
Park Bydgoszcz II	Polsko	25 285 000	37 041
Park Bydgoszcz III	Polsko	37 614 000	46 614
Park Bydgoszcz IV	Polsko	35 843 000	43 345
Park Zielona Góra	Polsko	120 367 000	140 002
Park Lublin	Polsko	68 420 000	77 772
Park Kielce	Polsko	44 461 000	53 833

ACCOLADE INDUSTRIAL FUND: SOUČASNÉ PROJEKTY

LOKALITA	STÁT	OCENĚNÍ (€)	GLA (m ²) <small>Celková pronajímatelná plocha</small>
Park Białystok I	Polsko	35 938 000	42 318
Park Białystok II	Polsko	33 317 000	36 772
Park Legnica	Polsko	21 170 000	23 294
Park Legnica	Polsko	30 778 000	38 018
Park Mińsk Mazowiecki	Polsko	10 756 000	15 050
Park Częstochowa	Polsko	25 589 000	30 910
Park Gorzów Wielkopolski I	Polsko	55 755 000	69 510
Park Szczecin I	Polsko	199 989 000	228 988
Park Szczecin III	Polsko	23 542 000	30 238
Park Koszalin	Polsko	54 077 000	59 326
Park Košice Airport	Slovensko	29 684 000	36 780
Park Alsdorf	Německo	10 135 000	7 542
Park Bochum	Německo	32 946 000	19 892
Park Burgos	Španělsko	38 392 000	42 920
Park Sevilla	Španělsko	7 511 000	6 648
Park Valencia Picassent	Španělsko	19 582 000	18 797
Park Roermond	Nizozemsko	47 895 000	43 685

CELKEM

1 917 271 000 €

2 035 668 m²

WAULT Průměrná doba do konce nájemních smluv v letech **6,55**

LTV Poměr výše úvěrů k hodnotě nemovitostí **53,00 %**

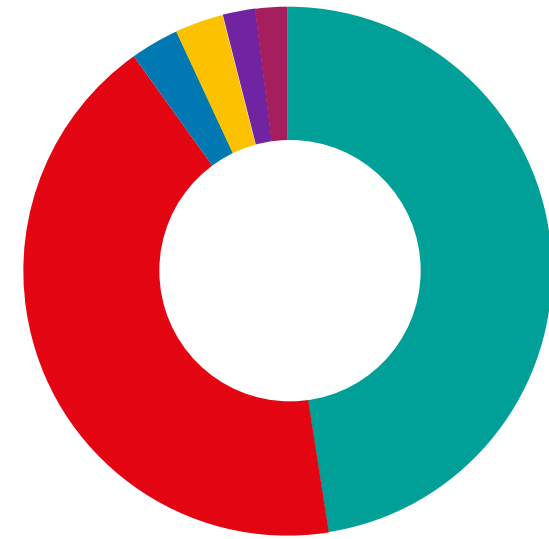
ACCOLADE INDUSTRIAL FUND



TOP 10 NÁJEMCŮ

% podíl nájemců na celkové pronajímatelné ploše

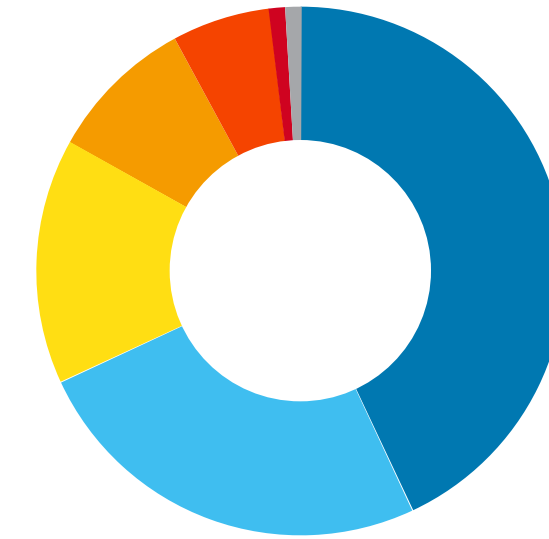
● Amazon	9 %
● Autodoc	5 %
● Tchibo	5 %
● KION Group	4 %
● Raben	3 %
● Tyco Electronics	3 %
● Inpost	3 %
● Bridgestone	2 %
● DHL	2 %
● Aldi	2 %



1,9 mld. €

PODÍL ZEMÍ NA HODNOTĚ PORTFOLIA

● Polsko	48 %
● Česká republika	43 %
● Nizozemsko	3 %
● Španělsko	3 %
● Německo	2 %
● Slovensko	2 %



2 035 668 m²

CELKOVÁ PRONAJÍMATELNÁ PLOCHA

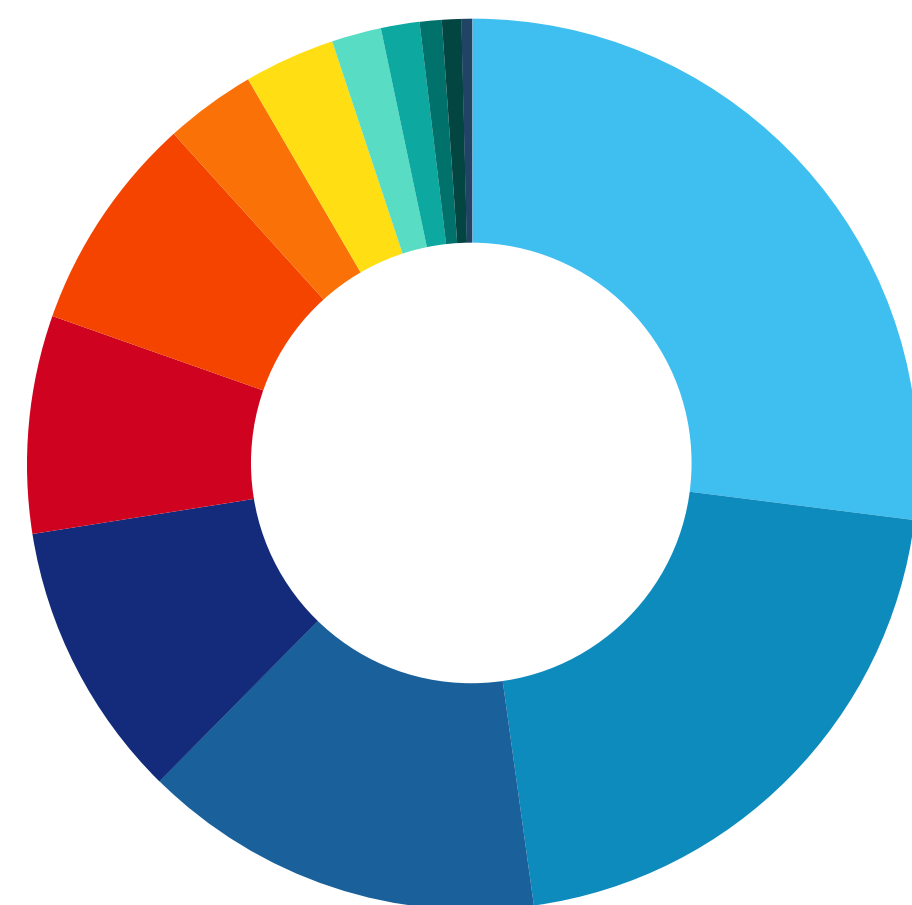
% podíl odvětví na ploše

● Retail & e-commerce	41 %
● Logistika	25 %
● Strojírenství & výroba	17 %
● Automobilový	10 %
● Elektrotechnický	5 %
● Služby	1 %
● Ostatní	1 %

ACCOLADE INDUSTRIAL FUND

1027 406 714 €

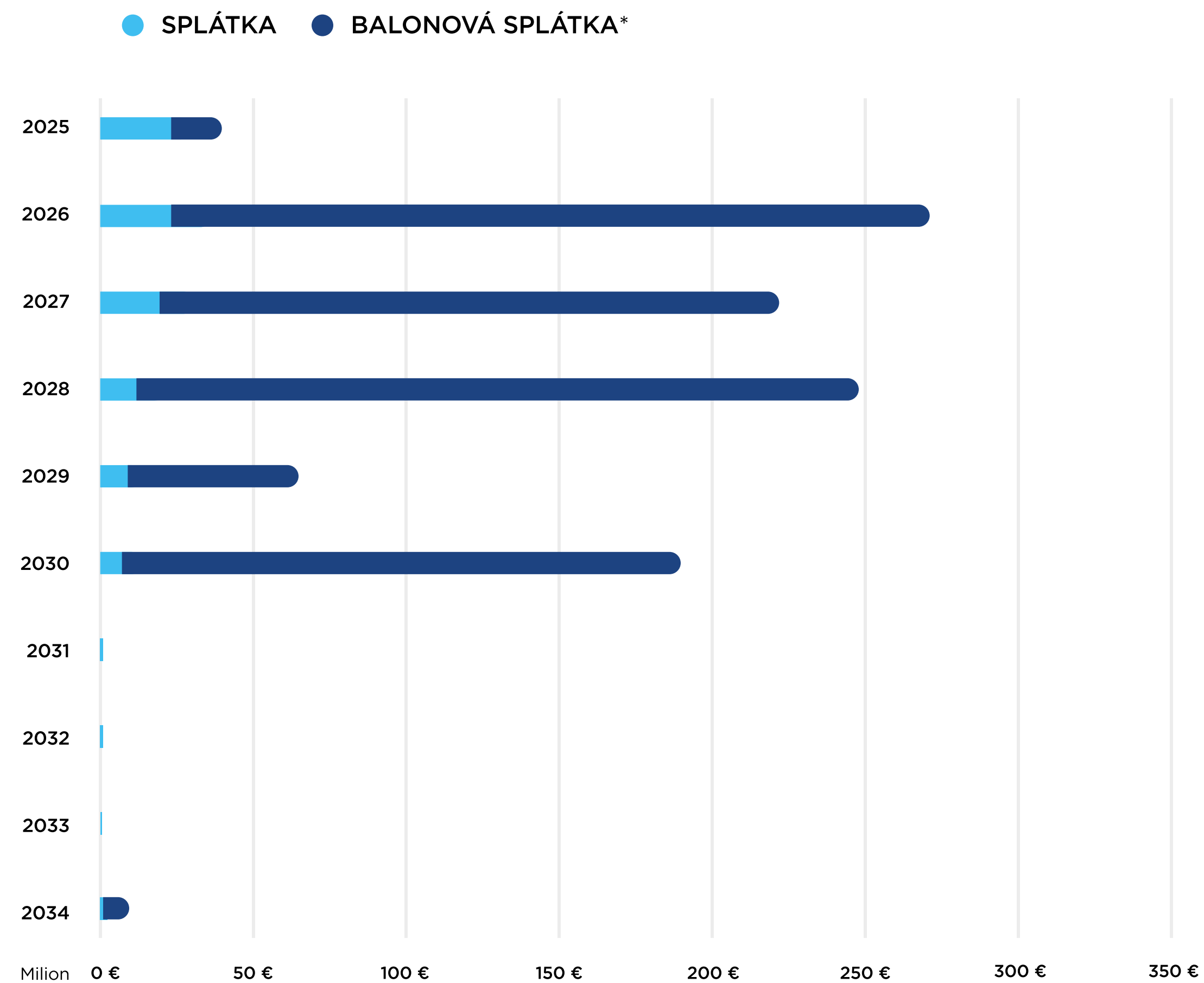
BANKOVNÍ FINANCOVÁNÍ



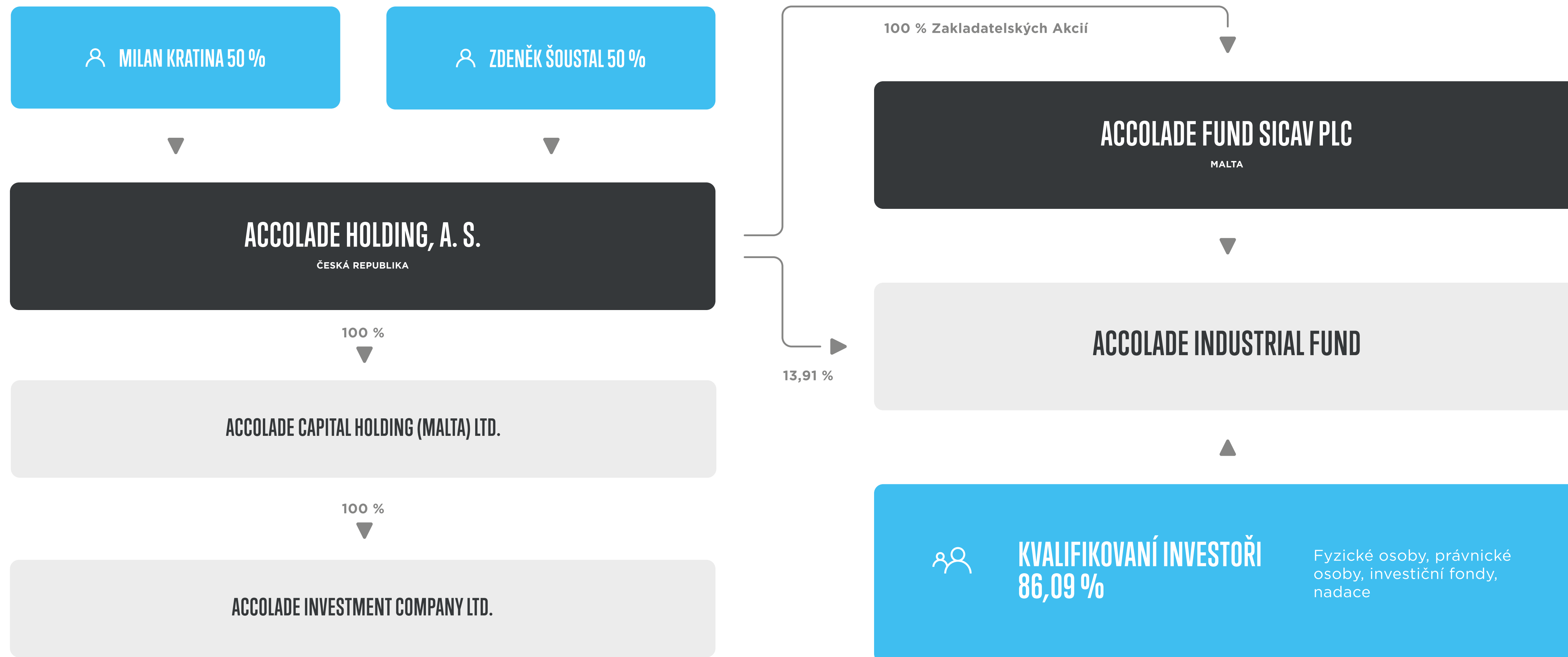
● Aareal	27,0 %	● Raiffeisenbank (RBI)	3,3 %
● Česká spořitelna (Erste Group)	20,8 %	● Sparkasse	1,8 %
● Helaba	14,6 %	● Pekao	1,4 %
● Santander	10,1 %	● Tatra banka (RBI)	0,8 %
● ČSOB (KBC Bank)	7,9 %	● VÚB (Intesa SanPaolo)	0,7 %
● UniCredit Bank	7,9 %	● Abanca	0,4 %
● Komerční banka (Société Générale)	3,3 %		

*Mimořádná splátka úvěru, která proběhne ke konečnému dni splatnosti úvěru.
Touto splátkou je úvěr splacen v celé své výši.

ROČNÍ SPLÁTKY



ORGANIGRAM ACCOLADE INDUSTRIAL FUND



ACCOLADE INDUSTRIAL FUND: SOUČASNÉ PROJEKTY

ČESKÁ REPUBLIKA

**PARK TÝNIŠTĚ NAD ORLICÍ
AIFM I, s.r.o.**
Nájemce: ALPHA Corporation

**PARK STŘÍBRO
AIFM II, s.r.o.**
Nájemci: Ideal Automotive,
BiZLink

AIFM III, s.r.o.
Nájemce: KION Group

AIFM X, s.r.o.
Nájemce: KION Group

AIFM XII, s.r.o.
Nájemce: Assa Abloy

AIFM XVI, s.r.o.
Nájemci: Raben, Urban
Transporte, Rilancio

AIFM XVII, s.r.o.
Nájemce: KION Group

AIFM XIX, s.r.o.
Nájemce: Lear

**PARK CHEB
AIFM IV, s.r.o.**
Nájemce: BWI

AIFM V, s.r.o.
Nájemce: DHL

AIFM VII, s.r.o.
Nájemce: Tchibo

AIFM XI, s.r.o.
Nájemci: DHL, T.F.S.
International, B2 Assets

AIFM XVIII, s.r.o.
Nájemce: Nexans

**PARK D5 HOŘOVICE
AIFM VI, s.r.o.**
Nájemce: Saint Gobain

AIFM IX, s.r.o.
Nájemce: Raben

**ACCOLADE FUNDS PARK
PRAGUE AIRPORT II
AIFM VIII, s.r.o.**
Nájemci: DSV, B2 Assets

**PARK PŘEŠTICE
AIFM XIII, s.r.o.**
Nájemce: IAC Group

**PARK CHEB SOUTH
AIFM XV, s.r.o.**
Nájemce: Kaufland
eCommerce Fulfillment CZ
s.r.o.

AIFM XXIII, s.r.o.
Nájemce: Autodoc

**PARK TEPLICE SOUTH
AIFM XXI, s.r.o.**
Nájemci: Sanitino, Damco,
Exyte, Raben

**PARK ZDICE
AIFM XXII, s.r.o.**
Nájemce: Doosan Bobcat

**ACCOLADE FUNDS PARK
KOJETÍN
AIFM XX, s.r.o.**
Nájemce: Amazon

**PARK OSTROV NORTH
Industrial Center CR 4, s.r.o.**
Nájemci: Amphenol, Kokiska

POLSKO

**PARK BYDGOSZCZ I
AIFM PL I sp. z o.o.**
Nájemci: DPD, Oponeo,
Chep Polska

AIFM PL III sp. z o.o.
Nájemci: Device Europe,
Vet Planet, DPD, Latex

**PARK SZCZECIN I
AIFM PL II sp. z o.o.**
Nájemci: Pierce, Svendsen
Sport, Change, DSV, Inter
Cars, Autodoc, Cotes, Jaro

AIFM PL IV sp. z o.o.
Nájemci: Tyco Electronics,
Party Deco, Röhlig

AIFM PL XIII sp. z o.o.
Nájemci: InPost, Vero
Logistics, DTS, Iglotex,
Autodoc

**PARK ZIELONA GÓRA
AIFM PL V sp. z o.o.**
Nájemci: REAC, Fiege,
Geodis, Swiss Krono, Iveco,
Expondo, Ekoenergetyka

AIFM PL XIX sp. z o.o.
Nájemci: Raben, InPost,
Sportano

**PARK BIAŁYSTOK I
Accolade PL VII sp. z o.o.**
Nájemci: Distribev Orbico,
Röhlig, InterCars, Glosel,
Pilkington, DPD, Poczta
Polska, Geodis

**PARK BIAŁYSTOK II
AIFM PL XXVIII sp. z o.o.**
Nájemci: InPost, Farutex,
Wings, Agata Meble,
Westrock, Stokrotka, Röhlig

**PARK KIELCE
Accolade PL XI sp. z o.o.**
Nájemci: Raben, Geodis, Vive,
Terg

**PARK LUBLIN
AIFM PL IX sp. z o.o.**
Nájemci: Cega, Inter Cars,
Miracle, TEDI Dystrybucja,
Data Modul, Farutex, Iglotex,
Laboratoria Natury, FedEx,
Dexpro, Parys, Röhlig

**PARK LEGNICA
AIFM PL X sp. z o.o.**
Nájemce: Gates

**PARK BYDGOSZCZ II
AIFM PL XI sp. z o.o.**
Nájemci: InPost, DB Schenker,
DSV, Dadelo

**PARK CZESTOCHOWA
AIFM PL XIV sp. z o.o.**
Nájemci: InPost, ZF,
Dekoracja Domu

**PARK GOLENIÓW
AIFM PL XVI sp. z o.o.**
Nájemci: siaAbrasives, InPost,
DSV, Fiege

**PARK MIŃSK MAZOWIECKI
AIFM PL XII sp. z o.o.**
Nájemce: Reha Fund

**PARK GORZÓW
WIELKOPOLSKI I AIFM PL
XV sp. z o.o.**
Nájemci: Bama, Borne,
Faurecia, Fiege, Logoplaste,
Magma, Omnipack, Bustrans

**PARK KOSZALIN
Accolade PL XXV sp. z o.o.**
Nájemci: Autostore, DPD,
Kospel, InPost, RTV EURO
AGD, Röhlig

**PARK LEGNICA
Accolade PL XX sp. z o.o.**
Nájemci: Viessman, Mitek,
Raben, Spreadshirt, Iso Trade

**PARK SZCZECIN III
AIFM PL VIII sp. z o.o.**
Nájemci: DS. Produkty,
Procent Poland, Svendsen
Sport

**PARK BYDGOSZCZ III
Accolade PL XVII sp. z o.o.**
Nájemci: Qobalt, Garden Flora,
Teleplan, Quiosque

**PARK BYDGOSZCZ IV
PDC Industrial Center 213 sp.
z o.o.**
Nájemce: Aldi

NĚMECKO

**PARK ALSDORF
LU GE XVII S.a r.l.**
Nájemce: Dachser

**PARK BOCHUM
LU GE XXIV S.a.r.l.**
Nájemci: Faiveley, Waterkotte

SLOVENSKO

**PARK KOŠICE AIRPORT
AIFM SK I, s.r.o.**
Nájemci: GGT, Faurecia,
XXXLutz, Gastland, Strojmont

Accolade SK II, s.r.o.
Nájemci: GreenPharm,
Hellmann, DB Schenker,
ViaPharma, Siemens,
Mark2 Corporation

ŠPANĚLSKO

**PARK SEVILLA
Accolade SEV, S.L.**
Nájemce: Trans X Tar

**PARK VALENCIA PICASSENT
Accolade VAL, S.L.**
Nájemce: Jysk

**PARK BURGOS
Accolade BUR, S.L.**
Nájemce: Bridgestone

NIZOZEMSKO

**PARK ROERMOND
AIFM NL I Coöperatief U.A.**
Nájemci: GXO, CooperSurgical

INVESTOVÁNÍ S ACCOLADE

- ▶ Předpokládané zhodnocení akcií fondu 7 % p.a.*
- ▶ Průměrná délka nájmu se pohybuje okolo 7 let na m²
- ▶ Konzervativní strategie fondu založená na platbě nájemného (ne na spekulaci na růst ceny nemovitostí)
- ▶ Ocenění prováděno čtyřikrát ročně
- ▶ Při akvizici fondem jsou nemovitosti 100% pronajaty
- ▶ Fond umožňuje investovat pouze kvalifikovaným investorům (minimální vstupní investice je 75 tis. € nebo 2 mil. Kč)
- ▶ Platby nájemného garantovány kaucí, bankovní či mateřskou zárukou nebo jejich kombinací
- ▶ Transparentní struktura poplatků
- ▶ Prodej akcií fondu možný nejdříve po pěti letech držení

*Uvedené scénáře představují odhad budoucí výkonnosti na základě historických údajů o tom, jak se mění hodnota této investice, výnosy z nemovitostí na trhu s nemovitostmi a/nebo aktuální tržní podmínky, a nepředstavují přesný ukazatel. Váš zisk se bude lišit v závislosti na tom, jaká je situace na trhu a jak dlouho budete investici/produkt držet. Investoři by si měli být vědomi, že investicí do fondu riskují ztrátu celého investovaného kapitálu nebo jeho části. Budoucí plnění podléhá zdanění, které závisí na osobní situaci každého investora a může se v budoucnu změnit. Fond je vystaven řadě rizik, především rizikům spojeným s vlastnictvím komerčních nemovitostí. Mezi tato rizika patří pokles hodnoty nemovitostí, rizika související s obecnými a místními ekonomickými podmínkami, zvýšení daní z nemovitostí a provozních nákladů, změny dalších vládních předpisů a další rizika související s nemovitostmi. Tato rizika mohou přispět k poklesu výnosů, které Dílčí Fond generuje ze svých přímých nebo nepřímých podílů v nemovitostech, a následně k poklesu hodnoty jeho investic.

DIVERZIFIKACE JE KLÍČOVÁ

01 GEOGRAFICKÉ ROZLOŽENÍ PARKŮ



02 NÁJEMCI SVĚTOVÝCH ZNAČEK Z RŮZNÝCH ODVĚTVÍ

VÝROBA

ASSA ABLOY

KION GROUP

BRIDGESTONE

LOGISTIKA

DHL

Raben

InPost

RETAIL & E-COMMERCE

amazon

ALDI

Teiber

03 ŠIROKÉ SPEKTRUM FINANČUJÍCÍCH BANK



VÝVOJ HODNOTY FONDU ACCOLADE

CENA AKCIÍ ACCOLADE INDUSTRIAL FUND

Akcie vydané k 30. 9. 2014

TŘÍDA AKCIÍ ⁴ /OBDOBÍ OCEŇENÍ	30. 9. 2014	10. 12. 2015	31. 12. 2016	31. 12. 2017	31. 12. 2018	31. 12. 2019	31. 12. 2020	31. 12. 2021	31. 12. 2022	31. 12. 2023	31. 3. 2024 ³	30. 6. 2024	30. 9. 2024	31. 12. 2024
CZK (ISIN MT7000014932)	100	121,0714	133,5304	152,3594	166,8153	183,1897	205,2164	263,8188	286,2204	289,0836	298,7365	301,0127	306,2022	313,2327
CZK (% změna)	0 %	21,07 %	10,29 %	14,10 %	9,49 %	9,82 %	12,02 %	28,56 %	8,49 %	1,00 %	3,34 %	0,76 %	1,72 %	2,30 %
CZK2 (ISIN MT7000018404)				151,8049	165,4054	180,6050	201,2925	257,5127	278,0302	279,3752	288,4393	290,2867	294,9346	301,3414
CZK2 (% změna)				11,02 % ¹	8,96 %	9,19 %	11,45 %	27,93 %	7,97 %	0,48 %	3,24 %	0,64 %	1,60 %	2,17 %
EUR (ISIN MT7000014940)	100	123,4895	136,2890	160,6307	176,8774	193,9304	213,3680	283,8295	310,3195	307,9685	314,0694	318,1131	322,3969	330,0639
EUR (% změna)	0 %	23,49 %	10,36 %	17,86 %	10,11 %	9,64 %	10,02 %	33,02 %	9,33 %	-0,76 %	1,98 %	1,29 %	1,35 %	2,38 %
EUR2 (ISIN MT7000018412)				160,2418	175,5966	191,4217	209,5903	277,4377	301,8661	298,0494	303,5527	307,2169	310,9781	317,9883
EUR2 (% změna)				3,10 % ²	9,58 %	9,01 %	9,49 %	32,37 %	8,81 %	-1,26 %	1,85 %	1,21 %	1,22 %	2,25 %
CZK-D (ISIN MT7000030508)								113,2467	122,8628	124,0922	128,2358	129,2129	131,4405	134,4585
CZK-D (% změna)								N/A	8,49 %	1,00 %	3,34 %	0,76 %	1,72 %	2,30 %
CZK2-D (ISIN MT7000030524)								100	107,9676	108,4897	112,0096	112,7270	114,5319	117,0199
CZK2-D (% změna)								N/A	7,97 %	0,48 %	3,24 %	0,64 %	1,60 %	2,17 %
EUR-D (ISIN MT7000030516)								100	109,3331	108,5047	110,6543	112,0790	113,5882	116,2895
EUR-D (% změna)								N/A	9,33 %	-0,76 %	1,98 %	1,29 %	1,35 %	2,38 %
EUR2-D (ISIN MT7000030532)								115,3301	125,4849	123,8983	126,1860	127,7092	129,2727	132,1869
EUR2-D (% změna)								N/A	8,81 %	-1,26 %	1,85 %	1,21 %	1,22 %	2,25 %

¹ Série otevřena k 31. 3. 2017

² Série otevřena k 30. 6. 2017

³ % změna ve vztahu k předchozímu čtvrtletí

⁴ Třídy akcií CZK-D, CZK2-D, EUR-D a EUR2-D otevřeny k 1. 7. 2021

Předchozí výsledky nepředstavují ukazatel budoucích výsledků. Výnosy se mohou zvýšit nebo snížit v důsledku kolísání měny.

VÝVOJ HODNOTY FONDU ACCOLADE

VÝVOJ CENY AKCIÍ ZA POSLEDNÍ ROK¹

OD 2. 1. 2024 DO 31. 12. 2024



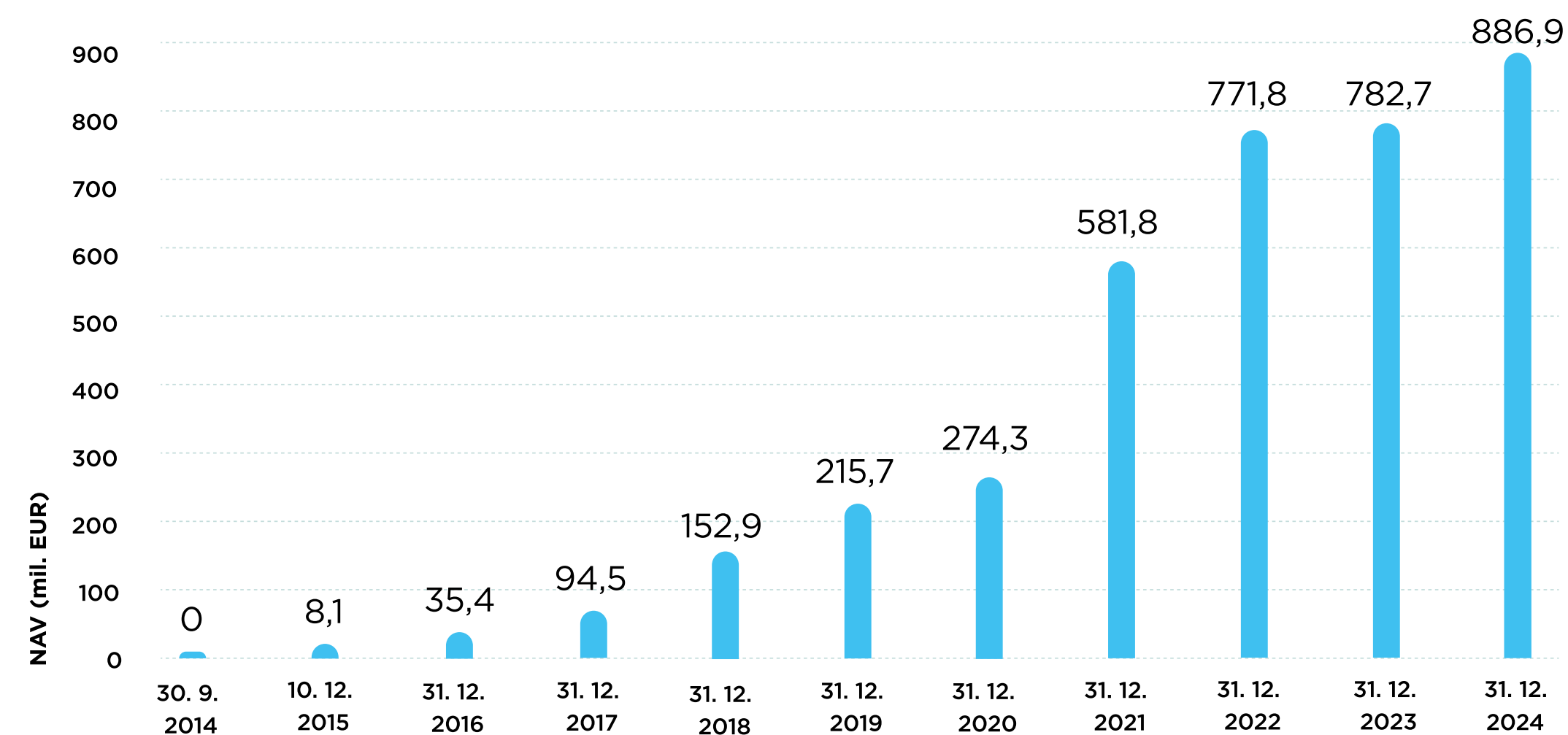
¹Není-li uvedeno jinak, týkají se uvedené informace institucionálních tříd investičních akcií (ISIN MT7000014932 a MT7000014940)

PRŮMĚRNÝ ROČNÍ VÝNOS AKCIÍ ZA 5 LET¹

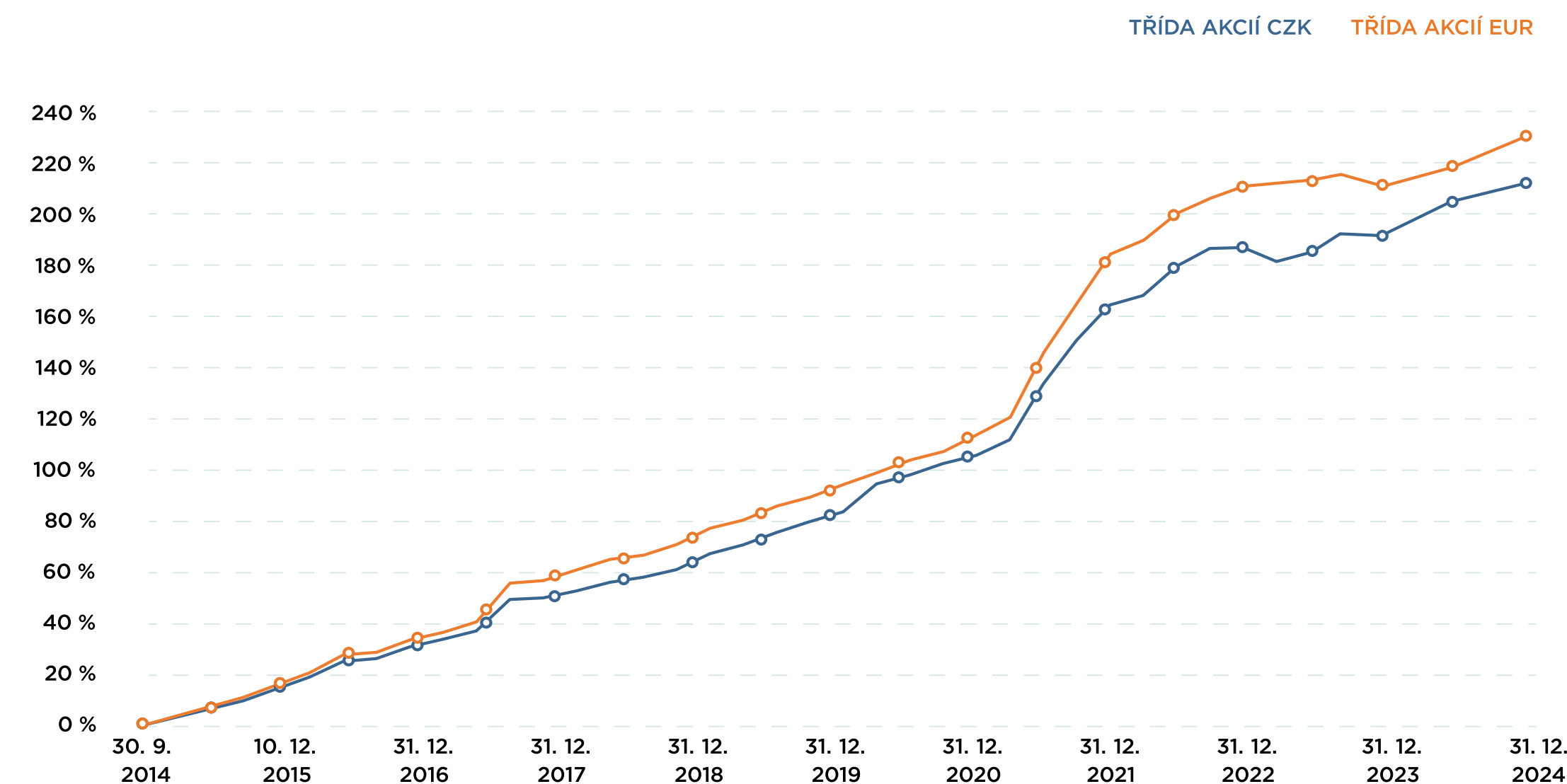
OD 2. 1. 2020 DO 31. 12. 2024



VÝVOJ ČISTÉ HODNOTY AKTIV (NAV)



VÝNOS FONDU



*Předchozí výsledky nepředstavují ukazatel budoucích výsledků. Výnosy se mohou zvýšit nebo snížit v důsledku kolísání měny.

VÝBĚR Z PŘIPRAVOVANÝCH PARKŮ



 **PARK CHEB SOUTH**



 **PARK CHEB EAST**



 **PARK OSTROV SOUTH**



 **PARK RUDA ŚLĄSKA**



 **PARK SZCZECIN IV**

KLÍČOVÍ LIDÉ



► MILAN KRATINA

Spoluzakladatel Fondu

Předseda Představenstva Accolade Fund SICAV Plc A
Accolade Investment Company Ltd.

Člen Investiční Komise Accolade Investment Company Ltd.



► ZDENĚK ŠOUSTAL

Spoluzakladatel Fondu

Člen Představenstva Accolade Investment Company Ltd.

Člen Představenstva Accolade Fund SICAV Plc



► CHRIS CASAPINTA

Člen Představenstva Accolade Fund SICAV Plc

- Ředitel společnosti Alter Domus (Services) Malta Limited od roku 2010
- Má více než 10 let zkušeností z auditu a finančního poradenství



► STEVEN TEDESCO

Člen Investiční Komise Accolade Investment Company Ltd.

- Má více než dvacet let zkušeností z oblasti investičního bankovníctví
- Spravoval portfolio s hodnotou 1 mld. EUR
- Člen Chartered Institute for Securities & Investment



► ALEXIA FARRUGIA

Člen Představenstva Accolade Investment Company Ltd.

- Téměř 20 let zkušeností v sektoru finančních služeb
- Zaměřuje se na poskytování investičních služeb pro nebankovní finanční instituce na Maltě, soukromé společnosti a společnosti kótované na maltské burze
- Autorizovaný Risk Manager a MLRO pro společnosti poskytující investiční služby a finanční instituce
- Členka Malta Association of Risk Managers, Institute of Financial Services Practitioners a dalších organizací



► SANDRO BARTOLI

Člen Představenstva Accolade Investment Company Ltd.

- Investičním službám se věnuje od roku 1997
- V roce 2000 založil nezávislou finanční poradenskou společnost Quest Investment Services Ltd.
- Kvalifikovaný investiční poradce s několika certifikacemi (CeFA, problematika compliance a AML)

KLÍČOVÍ LIDÉ



▶ PETR POSKER

Člen Investiční Komise Accolade Investment Company Ltd.

- Portfolio manažer s dvacetiletou zkušeností v rozmanitých společnostech (např. Atlantik Asset Management či ABN AMRO Asset Management)
- Člen institutu CFA od roku 1999



▶ MARICA TEDESCO

Člen Investiční Komise Accolade Investment Company Ltd.

- Má více než 20 let zkušeností ve finančním oboru především v oblasti účetnictví
- Více než 10 let zkušeností v oblasti investičních služeb od správy fondů až po interní audit UCITS a investiční analýzy projektů pro soukromý kapitál
- Autorizovaný Risk Manager a MLRO pro společnosti poskytující investiční služby a finanční instituce
- Člen Asociace autorizovaných certifikovaných účetních od roku 2009



▶ JOSEPH FALZON

Člen Představenstva Accolade Investment Company Ltd.

- Profesor s doktorským titulem z ekonomiky z Northwestern University (Evanston, Illinois, USA)
- Autor několika místních i zahraničních publikací a prací týkající se maltské ekonomiky
- Bývalý konzultant několika významných maltských organizací



▶ MALCOLM ST JOHN

























Člen Představenstva Accolade Fund Sicav Plc

- Certifikovaný účetní s 18letou praxí ve finančních službách
- Přes 15 let zkušeností s administrací fondů, včetně HSBC a Apex Fund Services
- Zkoušky ACCA dokončil v roce 2008

VÝPOČET CENY AKCIÍ



NAŠI EXTERNÍ PARTNEŘI


OCEŇOVATEL	   
ÚČETNICTVÍ	 alterDomus*  
DAŇOVÝ PORADCE	
ADMINISTRÁTOR	alterDomus*
NEZÁVISLÝ AUDITOR	 
PRÁVNÍ PORADENSTVÍ	   
	    
	    

ACCOLADE FUND SICAV P.L.C.

Vision Exchange Building Territorials Street,
Zone 1, Central Business District, Birkirkara
CBD 1070 Malta

ALTER DOMUS

Vision Exchange Building Territorials Street,
Zone 1, Central Business District, Birkirkara
CBD 1070 Malta



info@accoladefunds.eu +420 220 303 019

www.accoladefunds.eu

TENTO DOKUMENT MÁ ČISTĚ MARKETINGOVÝ ÚČEL, NENÍ SMLUVNĚ ZÁVAZNÝM DOKUMENTEM ANI INFORMAČNÍM DOKUMENTEM VYŽADOVANÝM JAKÝMKOLI PRÁVNÍM PŘEDPÍSEM A NEPOSTAČUJE K PŘIJETÍ INVESTIČNÍHO ROZHODNUTÍ. PŘED PŘIJETÍM JAKÉHOKOLI KONEČNÉHO INVESTIČNÍHO ROZHODNUTÍ SE PROSÍM SEZNAMTE S NABÍDKOVOU DOKUMENTACÍ SPOLEČNOSTI A DÍLČÍHO FONDU (JAK JSOU DEFINOVÁNY NÍŽE) A S DOKUMENTEM SDĚLENÍ KLÍČOVÝCH INFORMACÍ O DÍLČÍM FONDU (DOSTUPNÝM NA WWW.ACCOLADEFUNDS.EU).

Tento dokument poskytuje přehled o Accolade Industrial Fund („Dílčí Fond“), jediném podfondu Accolade Fund SICAV plc (SV 322) („Společnost“), s licenci od MFSA. Společnost Accolade Investment Company Limited (C 94600) je oprávněna a regulována Maltským úřadem pro dohled nad finančními službami („MFSA“, Malta Financial Services Authority) působit jako Správce Alternativních Investičních Fondů ve smyslu směrnice 2011/61/EU o správcích alternativních investičních fondů („AIFMD“) a byla Společností pověřena aktivní správou Společnosti a Dílčího Fondu („Správce“).

Dílčí Fond je realitní fond a drží především diverzifikované portfolio průmyslových komerčních nemovitostí v České republice, na Slovensku, v Polsku, Německu a dalších zemích EU. Takovéto průmyslové komerční nemovitosti představují převážně sklady „třídy A“ dle definice skupiny CBRE (www.cbre.cz), které mohou zahrnovat sklady či výrobní haly nebo další komerční nemovitosti spadající do dané definice. Dílčí Fond může v menší míře investovat i v jiných evropských zemích.

Dílčí Fond je určen pouze pro investory, kteří jsou klasifikováni jako kvalifikovaní investoři ve smyslu Nabídkové dokumentace.

Informace a služby uvedené v tomto dokumentu mají pouze informativní charakter a nejsou a neměly by být chápány jako doporučení k nákupu nebo odkupu jednotek v Dílčím Fondu nebo jako investiční poradenství. Nemělo by na ně být spoléháno jako na základ pro uzavření jakékoli smlouvy nebo vznik jakýchkoli závazků. Kromě toho by tento dokument neměl být citován nebo uváděn jako součást jakékoli smlouvy nebo závazku jakéhokoli druhu. Žádná z informací zde uvedených by neměla být vykládána jako investiční, právní, daňové nebo jiné poradenství. Společnost důrazně doporučuje potenciálním investorům, aby před investicí vyhledali nezávislé právní, finanční a/nebo daňové poradenství přizpůsobené individuálním okolnostem, neboť budoucí výkonnost podléhá zdanění, které závisí na osobní situaci každého investora a může se v budoucnu změnit. Společnost dále nemůže zaručit přesnost zde obsažených informací a nenese odpovědnost za případné ztráty vzniklé v důsledku použití těchto informací. Každý uživatel tohoto dokumentu nese plnou odpovědnost za svá investiční rozhodnutí.

Před zakoupením jednotek ve Fondu by potenciální investoři měli pečlivě posoudit investiční cíle, požadavky na způsobilost, poplatky a rizikové faktory spojené s každým z Dílčích Fondů, které jsou uvedeny v posledních základních informacích o nabídce akcií (Offering Memorandum) a v příloze s doplňujícími informacemi o nabídce akcií Dílčího Fondu (Offering Supplement) („Nabídková dokumentace“).

Potenciálním investorům se doporučuje, aby si před rozhodnutím investovat do Fondu důkladně přečetli obsah Nabídkové dokumentace. Ačkoli je Dílčí Fond aktivně řízen, není navíc řízen s ohledem na žádný srovnávací index. Kromě toho nebude existovat žádný sekundární trh pro akcie investorů v Dílčím Fondu, a proto může být investice do jakéhokoli Dílčího Fondu nelikvidní vzhledem k tomu, že investoři by se mohli zbavit svého podílu pouze prostřednictvím výkupu. Neexistuje žádná záruka, že Dílčí Fond bude schopen za účelem uspokojení výkupů likvidovat své portfolio beze ztrát. Tyto ztráty by mohly mít nepříznivý vliv na NAV Dílčího Fondu, a tedy i na výnosy z výkupu, které obdrží vykupující investor. Portfolio Dílčího Fondu, které spadá do výlučné obchodní pravomoci Správce, může využívat pákový efekt, což může mít za následek volatilní investiční výkonnost. Investoři by měli přistoupit k investici pouze v případě, že jsou připraveni potenciálně ztratit celou svou investici nebo její významnou část. Poplatky spojené s investicí mohou být vyšší než u jiných alternativních investic, a proto mohou investoři přijít o část svých zisků. Současní nebo potenciální investoři by si navíc měli být vědomi toho, že investoři do alternativních investičních fondů (AIF) (jako je Dílčí Fond) nejsou v případě selhání Společnosti chráněni žádnou zákonnou úpravou náhrad.

Osoba, která obdrží nebo získá kopii Nabídkové dokumentace na jakémkoli území, by je neměla považovat za výzvu k nákupu nebo úpisu jednotek ve Fondu v jakékoli jurisdikci, ledaže je taková výzva právně přípustná, aniž by došlo k porušení jakéhokoli povolení nebo právní povinnosti na daném území. Osoba, která má přístup k tomuto dokumentu, je odpovědná za dodržování platných zákonů a předpisů ve své jurisdikci.

INVESTICE DO FONDU JE SPEKULATIVNÍ A ZAHRNUJE VYSOKOU MÍRU RIZIKA. NEEEXISTUJE ŽÁDNÁ ZÁRUKA, ŽE BUDE DOSAŽENO INVESTIČNÍHO CÍLE DÍLČÍHO FONDU. INVESTICE DO DÍLČÍHO FONDU JE NAVÍC SPOJENA S NEODMYSLITELNÝMI RIZIKY, VČETNĚ MOŽNÉ ZTRÁTY INVESTOVANÉ NOMINÁLNÍ ČÁSTKY, A PŘEDCHOZÍ VÝSLEDKY NEPŘEDSTAVUJÍ UKAZATELE BUDOUCÍCH VÝSLEDKŮ.

Současní nebo potenciální investoři by si měli být vědomi toho, že mohou existovat omezení týkající se výběru kapitálu z Dílčího Fondu, což může vést k omezenému přístupu ke kapitálu v naléhavých případech. Kromě toho investoři nabývají pouze jednotky v Dílčím Fondu, a nikoliv podkladová aktiva Dílčího Fondu, neboť ta jsou pouze podkladovými aktivy ve vlastnictví příslušného Dílčího Fondu.

POPLATKY A NÁKLADY ÚČTOVANÉ V SOUVISLOSTI S TOUTO INVESTICÍ MOHOU BÝT VYŠŠÍ NEŽ POPLATKY A NÁKLADY JINÝCH INVESTIČNÍCH ALTERNATIV A MOHOU KOMPENZOVAT ZISK.

Informace sdílené v rámci tohoto dokumentu jsou přísně důvěrné a neměly by být prozrazovány, reprodukovány, šířeny nebo zveřejňovány vcelku ani po částech za jakýmkoli účelem bez předchozího souhlasu ředitelů Společnosti. Je důležité si uvědomit, že tyto informace byly připraveny bez zohlednění konkrétních investičních cílů, finanční situace nebo individuálních potřeb konkrétního investora.